



Haber Bülteni

DIŞ TİCARET BEKLENTİ ANKETİ / 2024 YILI 4. ÇEYREK BEKLENTİLERİ

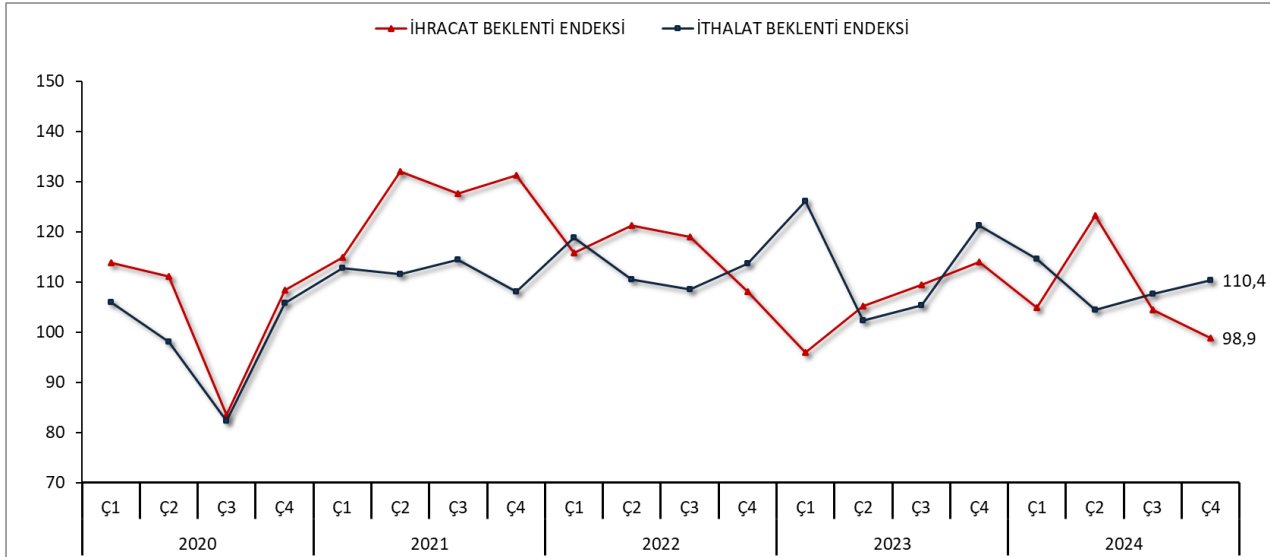
2024 yılı 4. çeyrek İhracat Beklenti Endeksi 98,9 olarak gerçekleşti.

Sayı: 56
07 Ekim
2024

02-17 Eylül 2024 tarihleri arasında uygulanan Dış Ticaret Beklenti Anketi sonuçlarına göre, **2024 yılı 4. çeyrek İhracat Beklenti Endeksi** bir önceki çeyreğe göre **5,6 puan azalarak 98,9** oldu.

İhracat Beklenti Endeksine dâhil edilen soruların yayılma endekslerine göre; gelecek 3 aya ilişkin ihracat beklentisi ve ihracat sipariş beklentisi endeksi bir önceki çeyreğe göre azalış yönünde etkilerken şu anda kayıtlı ihracat sipariş düzeyi ve son 3 aya ilişkin ihracat sipariş düzeyine yönelik değerlendirmeler endeksi artış yönünde etkilendi.

Yıllara Göre Dış Ticaret Beklenti Endeksleri



Endekslerin 100'den büyük olması beklentilerin artış yönünde (iyimser) olduğunu, 100'den küçük olması beklentilerin azalış yönünde (kötümser) olduğunu, 100 olması ise değişim beklenmediğini (nötr) göstermektedir.

İhracat Beklenti Endeksini Oluşturan Soruların Yayılma Endeksleri

	2022				2023				2024			
	Ç1	Ç2	Ç3	Ç4	Ç1	Ç2	Ç3	Ç4	Ç1	Ç2	Ç3	Ç4
İHRACAT BEKLENTİ ENDEKSİ	115,8	121,3	119,1	108,1	96,0	105,3	109,5	114,0	104,9	123,3	104,5	98,9
İhracat beklentisi (Gelecek 3 ay)	121,2	131,5	134,8	130,8	110,1	127,4	123,4	133,9	120,7	144,8	126,0	114,4
İhracat siparişi beklentisi (Gelecek 3 ay)	117,8	131,5	125,5	125,1	110,3	125,1	124,8	131,6	113,7	144,0	127,6	111,0
Şu anda kayıtlı ihracat sipariş düzeyi	105,5	103,6	98,8	81,9	72,1	76,7	76,9	78,0	78,4	91,6	69,7	74,4
İhracat sipariş düzeyi (Son 3 ay)	118,9	118,6	117,2	94,5	91,6	91,8	112,9	112,6	106,9	112,8	94,4	95,6

2024 yılı 4. çeyrek İthalat Beklenti Endeksi 110,4 olarak gerçekleşti.



2024 yılı 4. çeyrek İthalat Beklenti Endeksi, bir önceki çeyreğe göre **2,8 puan** artarak **110,4** oldu. İthalat Beklenti Endeksine dâhil edilen soruların yayılma endekslerine göre; gelecek 3 aya ilişkin ithalat beklentisi, ithalat birim fiyatı beklentisi ve şu anda kayıtlı ithalat sipariş düzeyi bir önceki çeyreğe göre endeksi azalış yönünde etkilerken, son 3 aydaki ithalat sipariş düzeyine yönelik değerlendirmeler endeksi artış yönünde etkiledi.

İthalat Beklenti Endeksini Oluşturan Soruların Yayılma Endeksleri

	2022				2023				2024			
	Ç1	Ç2	Ç3	Ç4	Ç1	Ç2	Ç3	Ç4	Ç1	Ç2	Ç3	Ç4
İTHALAT BEKLENTİ ENDEKSİ	118,8	110,6	108,6	113,7	126,1	102,3	105,3	121,3	114,6	104,5	107,6	110,4
İthalat beklentisi (Gelecek 3 ay)	117,6	94,9	116,0	119,5	140,4	97,6	131,1	131,5	115,9	98,9	123,7	116,8
İthalat birim fiyatı beklentisi (Gelecek 3 ay)	132,1	139,2	123,1	134,7	147,5	99,5	93,6	140,9	138,9	126,1	129,0	122,5
Şu anda kayıtlı ithalat sipariş düzeyi	109,5	91,7	97,3	91,3	90,4	75,1	97,8	91,5	95,9	94,6	99,0	92,4
İthalat sipariş düzeyi (Son 3 ay)	116,2	116,4	97,8	109,5	126,2	137,0	98,8	121,3	107,6	98,5	78,7	109,9

Bu konu ile ilgili bir sonraki haber bülteninin yayımlanma tarihi 08.01.2025'tir.

Açıklamalar

-  Ticaret Bakanlığı tarafından üçer aylık dönemler halinde uygulanarak **Resmi İstatistik Programı (RİP)** kapsamında yayımlanan **Dış Ticaret Beklenti Anketi (DTBA)**, dış ticaretimize yön veren firmaların yakın geçmişe ve mevcut duruma ilişkin değerlendirmeleri ile gelecek döneme yönelik beklentilerini yansıtmakta olup, Bakanlığın görüş ve tahminlerini yansıtmamaktadır.
-  Endekslere dâhil edilen soruların yayılım endeksleri ihracat/ithalat rakamlarına göre ağırlıklandırılmış frekanslar üzerinden hesaplanmıştır.