TEMMUZ 2023

VAN

EKONOMİK-SOSYAL

İSTATİSTİKLER

NÜFUS

GÖSTERGELERİ

2018 - 2022

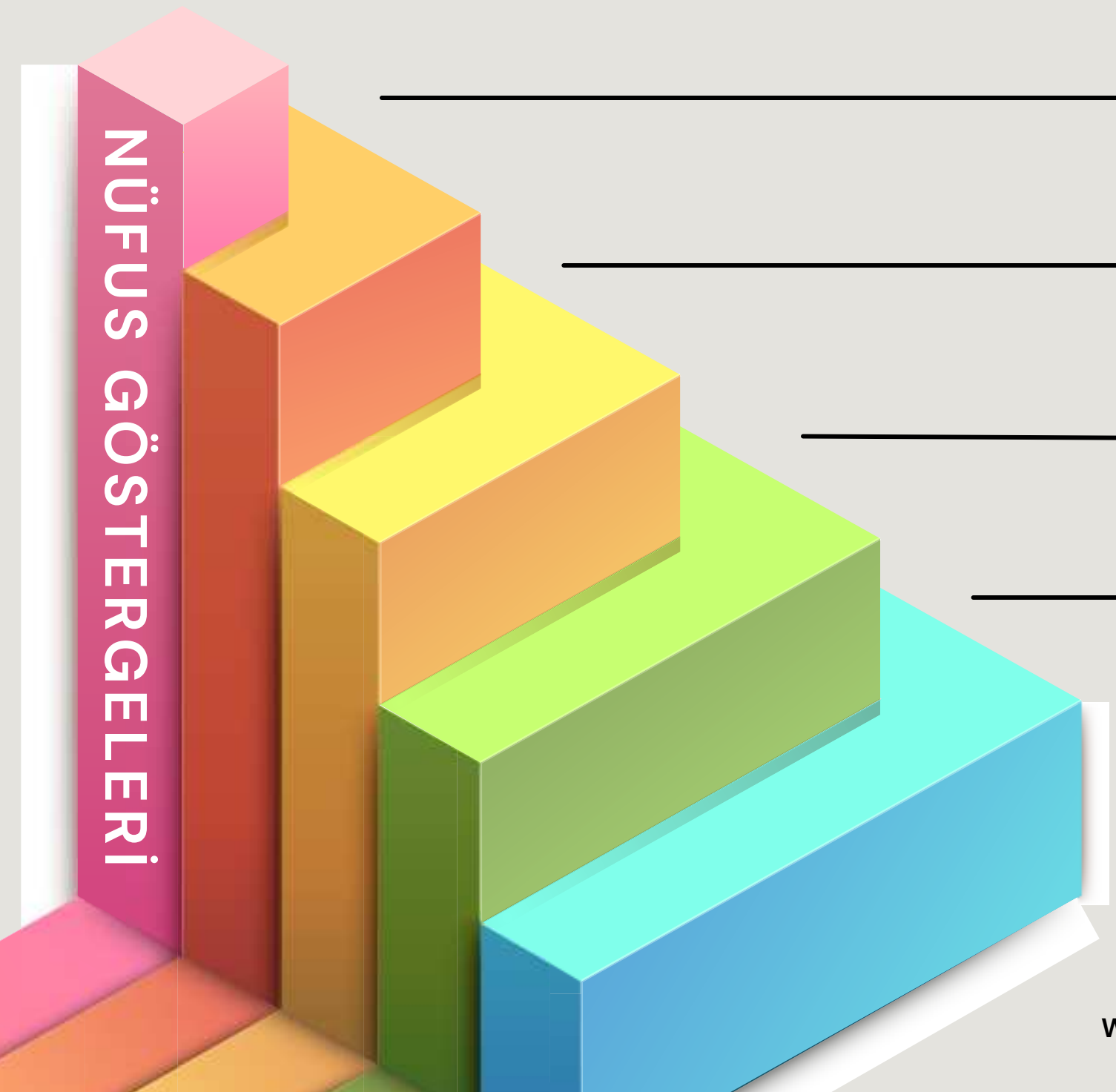

2022	1.128.749
2021	1.141.015
2020	1.149.342
2019	1.136.757
2018	1.123.784

WWW.VANTSO.ORG.TR

NET GÖÇ HIZI



- 24,95

KİŞİ BAŞI ELEKTİRK TÜKETİMİ

---- 958 KWH

---- TÜRKİYE ORTALAMASI

3500 KWH

WWW.VANTSO.ORG.TR

İŞGÜCÜNE KATILIM ORANI

2018	% 48,7
2019	% 51,0
2020	% 47,6
2021	% 46,6
2022	% 49,7

İŞSİZLİK ORANI

2022
19,2%

23,6% ▶ 19,2%
2020 2022

2021
20,4%

2020
23,6%

YÜZBİN KİŞİ BAŞINA DÜŞEN YATAK SAYISI

2019	2020	2021
266	263	266

www.vantso.org.tr

DIŞ TİCARET

İHRACAT (2023 TEMMUZ)

1000 Dolar

OCAK	3.799,17
ŞUBAT	3.548,44
MART	3.233,61
NİSAN	1.350,00
MAYIS	3.055,74
HAZİRAN	1.722,90
TEMMUZ	3.275,85

“ ÜRÜN BAZLI İHRACAT TEMMUZ

SEKTÖR	ILLER	2022	2023
Çelik	VAN	2,47	62,03
Çimento Cam Seramik ve Toprak Ürünleri	VAN	4,92	21,13
Demir ve Demir Dışı Metaller	VAN	275,84	417,89
Deri ve Deri Mamulleri	VAN	0,13	0,00
Diğer Sanayi Ürünleri	VAN	0,00	0,15
Elektrik ve Elektronik	VAN	214,20	107,80
Halı	VAN	2,24	0,00
Hazırgiyim ve Konfeksiyon	VAN	805,81	626,73
Hububat, Bakliyat, Yağlı Tohumlar ve Mamulleri	VAN	60,55	290,06
İklimlendirme Sanayii	VAN	31,49	27,73
Kimyevi Maddeler ve Mamulleri	VAN	202,28	612,29
Kuru Meyve ve Mamulleri	VAN	0,00	0,00
Madencilik Ürünleri	VAN	124,80	0,78
Makine ve Aksamları	VAN	31,91	119,36
Meyve Sebze Mamulleri	VAN	0,00	901,80
Mobilya, Kağıt ve Orman Ürünleri	VAN	102,19	43,14
Tekstil ve Hammaddeleri	VAN	0,83	44,96
TOPLAM	VAN	1.860,45	3.275,85

GELİR VERGİSİ MÜKELLEF SAYISI (TEMMUZ)

OCAK	13.834
ŞUBAT	13.943
MART	14.042
NİSAN	14.130
MAYIS	14.215
HAZİRAN	14.247
TEMMUZ	14.275

KURUMLAR VERGİSİ

MÜKELLEF SAYISI

OCAK	6.011
ŞUBAT	6.077
MART	6.110
NİSAN	6.181
MAYIS	6.216
HAZİRAN	6.255
TEMMUZ	6.302

SİGORTALI SAYISI

Sigortalı, Aktif, Toplam (4a, 4b, 4c)



Gösterge	Değer	Şehir	2023.01	2023.02	2023.03	2023.04	2023.05	2023.06	2023.07
	Kişi	Van	208.676	207.712	211.104	209.697	209.569	216.556	207.144

SGK TOPLAM İŞYERİ SAYISI

OCAK	11.357
ŞUBAT	11.371
MART	11.445
NİSAN	11.332
MAYIS	11.310
HAZİRAN	11.402
TEMMUZ	11.228

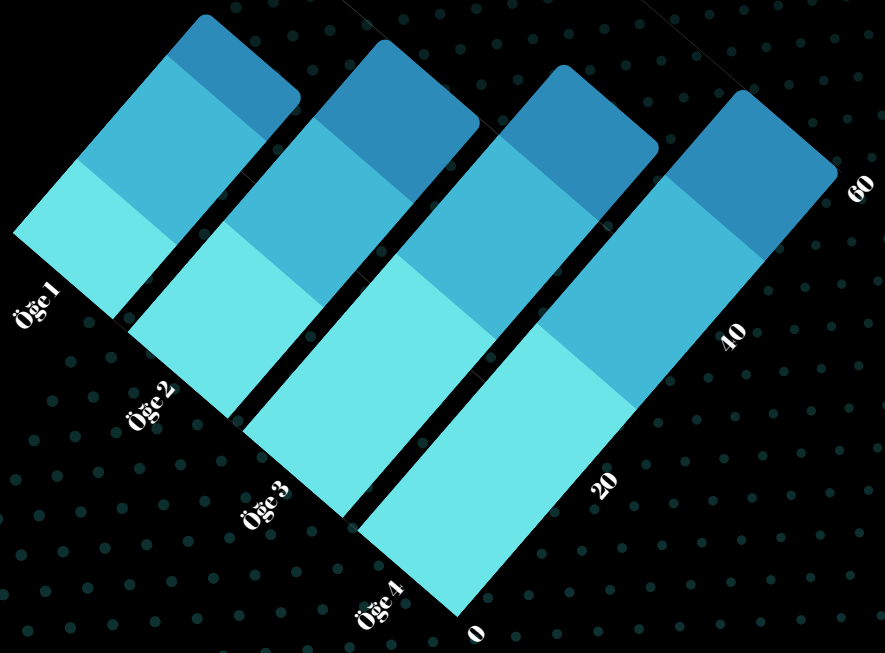

BANKACILIK VERİLERİ

KREDİ TUTARI

Yıl	Ay	Şehir	Toplam Nakdi Krediler
2023	9	VAN	32.315,477

MEVDUAT TUTARI

Yıl	Ay	Şehir	Mevduat Tutarı
2023	9	VAN	21.824,265

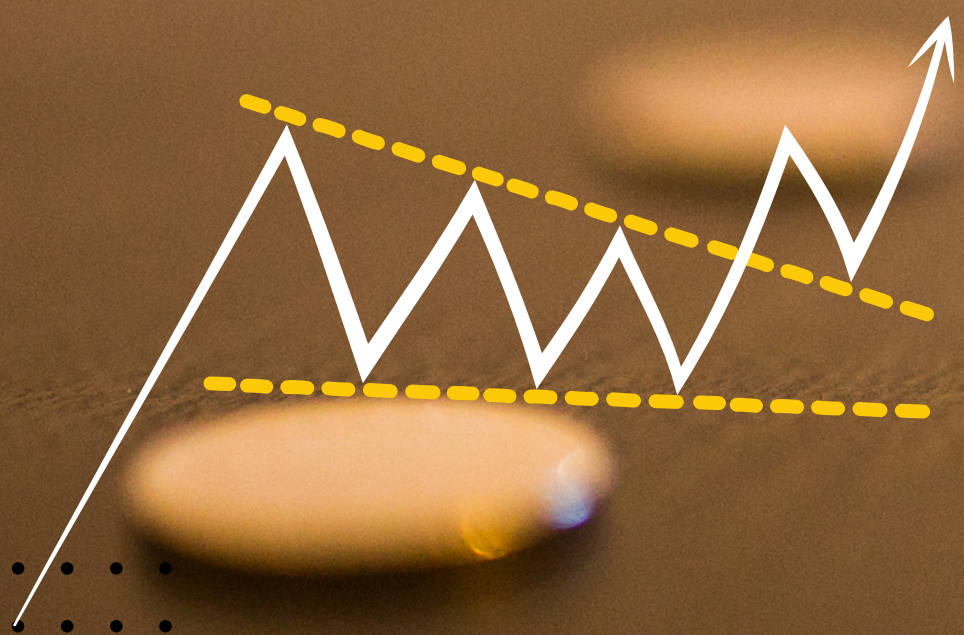

HAVAYOLU İSTATİSTİKLERİ

YOLCU TRAFİĞİ (Gelen-Giden)								
Havalimanları	2022 TEMMUZ SONU			2023 TEMMUZ SONU (Kesin Olmayan)			2023/ 2022 (%)	
	İç Hat	Dış Hat	Toplam	İç Hat	Dış Hat	Toplam	İç Hat	Dış Hat
Van Ferit Melen	722.943	1.672	724.615	894.871	2.525	897.396	24	51

TURİST Sayıları

AY	YERLİ	YABANCI
OCAK	22.055	10.954
ŞUBAT	18.900	9.408
MART	21.688	28.176
NİSAN	20.594	20.501
MAYIS	31.463	22.182
HAZİRAN	28.562	32.163
TEMMUZ	21.241	81.612

@harikasite

KAPIKÖY İSTATİSTİKLERİ

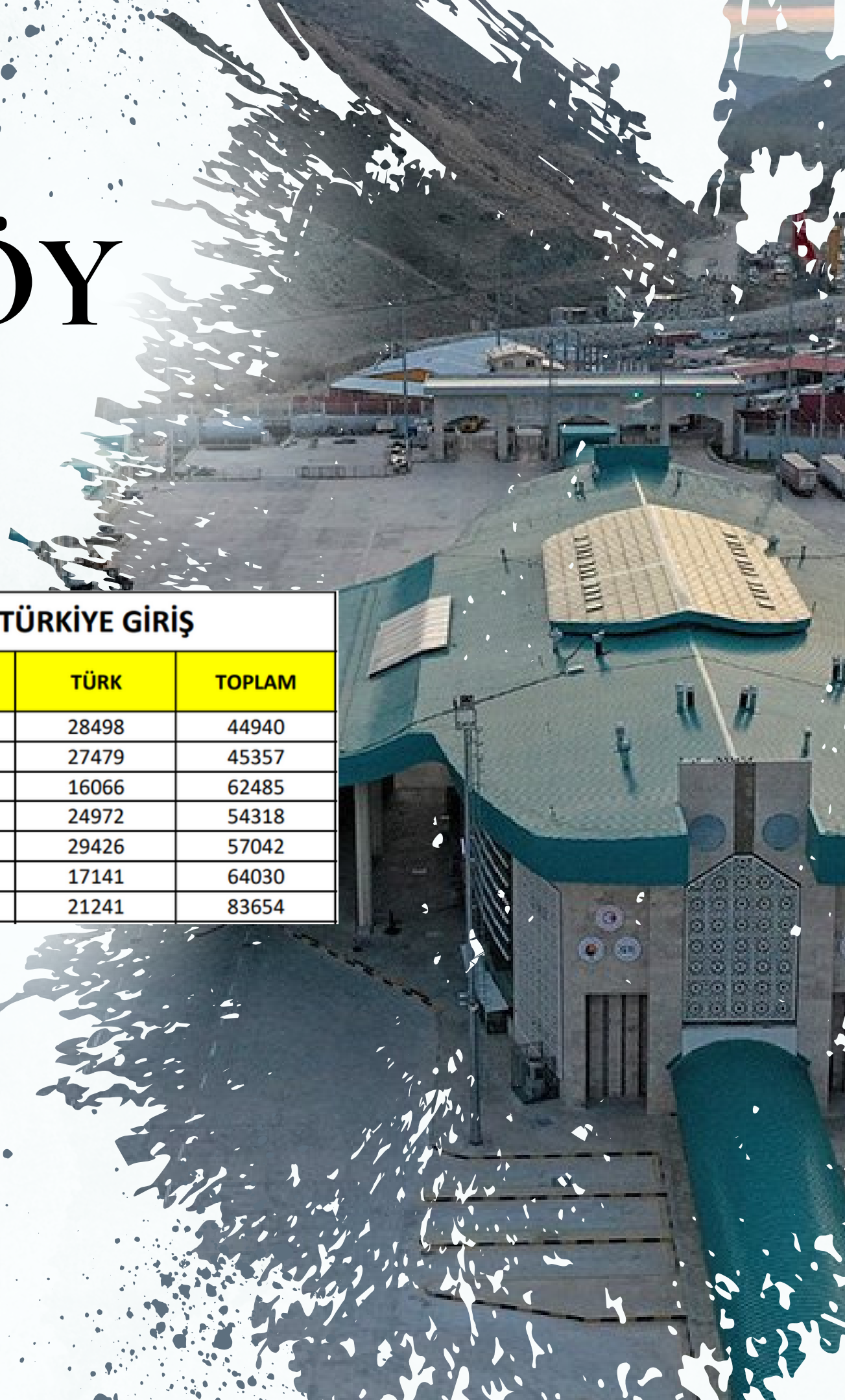

		TÜRKİYE GİRİŞ		
S.NO	AYLAR	YABANCI	TÜRK	TOPLAM
1	OCAK	16442	28498	44940
2	ŞUBAT	17878	27479	45357
3	MART	46419	16066	62485
4	NİSAN	29346	24972	54318
5	MAYIS	27616	29426	57042
6	HAZİRAN	46889	17141	64030
7	TEMMUZ	62413	21241	83654

KURULAN-KAPANAN ŞİRKET İSTATİSTİKLRİ

İL ADI	2023 TEMMUZ (BİR AYLIK)								2022 TEMMUZ (BİR AYLIK)							
	KURULAN			TASFİYE		KAPANAN			KURULAN			TASFİYE		KAPANAN		
	ŞİRKET	KOOP.	GERÇEK	ŞİRKET	KOOP.	ŞİRKET	KOOP.	GERÇEK	ŞİRKET	KOOP.	GERÇEK	ŞİRKET	KOOP.	ŞİRKET	KOOP.	GERÇEK
VAN	**53**	**1**	**15**	**2**	**0**	**8**	**2**	**10**	**52**	**0**	**16**	**1**	**1**	**5**	**0**	**7**

SANAYİ İSTATİSTİKLERİ

KAPASİTE RAPORU 5

EKSPERTİZ RAPORU 5

FİİLİ TÜKETİM BELGESİ 3

YERLİ MALI BELGESİ 6

KONUT SATIŞ SAYILARI

Ocak	716
Şubat	464
Mart	731
Nisan	475
Mayıs	681
Haziran	525
Temmuz	767