KASIM 2023

VAN

EKONOMİK-SOSYAL

İSTATİSTİKLER

NÜFUS

GÖSTERGELERİ

2018 - 2022



2022	1.128.749
2021	1.141.015
2020	1.149.342
2019	1.136.757
2018	1.123.784

WWW.VANTSO.ORG.TR

NET GÖÇ HIZI



– 24,95

KİŞİ BAŞI ELEKTİRK TÜKETİMİ

---- 958 KWH

---- TÜRKİYE ORTALAMASI

3500 KWH

WWW.VANTSO.ORG.TR

Kasım 2023 Döneminde Lisanslı Elektrik Kurulu Gücünün Van İli Bazında Dağılımı (MW)

İL	KURULU GÜÇ (MW)	ORAN (%)
Van	160,42	0,17

Kasım 2023 Döneminde Lisanslı Elektrik Üretiminin Van İli Bazında Dağılımı (MWh)

İL	ÜRETİM (MWh)	ORAN (%)
Van	18.552,74	0,07

Kasım 2023 Döneminde Lisanssız Elektrik Kurulu Gücünün Van İline ve Kaynaklara Göre Dağılımı (MW)

İL	Biyokütle	Doğalgaz	Güneş	Hidrolik	Rüzgar	Toplam
Van		3.08	45,51			48,59

Kasım 2023 Döneminde İhtiyaç Fazlası Satın Alınan Enerji Miktarının Van İlinin ve Kaynaklara Göre Dağılımı (MWh)

İL	Biyokütle	Güneş	Hidrolik	Rüzgar	Toplam
Van		4.573,69			4.573,69

Faturalanan Elektrik Tüketiminin Van İli ve Tüketici Türü Bazında Dağılımının Dönemler Arası Karşılaştırılması (MWh-%)

İl Adı	Tüketici Türü	2022 Kasım		2023 Kasım		Değişim (%)
		Miktar	Pay (%)	Miktar	Pay (%)	
VAN	Aydınlatma	7.320,15	0,04%	7.308,00	0,04%	-0,17%
	Kamu / Özel/Diğer	32.037,25	0,17%	35.121,85	0,17%	9,63%
	Mesken	42.583,10	0,22%	48.494,45	0,24%	13,88%
	Sanayi	14.019,25	0,07%	16.613,48	0,08%	18,50%
	Tarımsal Faaliyetler	176,74	0,00%	194,12	0,00%	9,83%
	İl Toplam	96.136,50	0,50%	107.731,89	0,53%	12,06%

Tüketici Sayısının Van İl ve Tüketici Türü Bazında Dağılımının Dönemler Arası Karşılaştırılması (Adet-%)

		2022 Kasım		2023 Kasım		
İl Adı	Tüketici Türü	Tüketici Sayısı	Pay(%)	Tüketici Sayısı	Pay(%)	Değişim (%)
VAN	Aydınlatma	4.964	0,01%	3.501	0,01%	-29,47%
	Kamu/ Özel/Diğer	55.163	0,11%	56.527	0,11%	2,47%
	Mesken	360.073	0,74%	372.952	0,75%	3,58%
	Sanayi	381	0,00%	80	0,00%	-79,00%
	Tarımsal Faaliyetler	896	0,00%	930	0,00%	3,79%
	İl Toplam	421.477	0,87%	433.990	0,87%	2,97%

İŞGÜCÜNE KATILIM ORANI

2018	% 48,7
2019	% 51,0
2020	% 47,6
2021	% 46,6
2022	% 49,7

İŞSİZLİK ORANI

2022
19,2%

23,6% ▶ 19,2%
2020 2022

2021
20,4%

2020
23,6%

VAN İLİ EĞİTİM İSTATİSTİKLERİ

	OKUL VE KURUM	DERSLİK	ÖĞRETMEN	ÖĞRENCİ	İLKOKUL+ ORTAOKUL	GENEL ORTAÖĞRETİM	MESLEKİ VE TEKNİK
BAHÇESARAY	55	210	282	4.479	22	20	20
BAŞKALE	114	463	756	18.461	42	27	29
ÇALDIRAN	117	717	1.006	19.497	28	33	30
ÇATAK	58	284	386	5.319	17	29	24
EDREMİT	147	1.750	2.755	38.538	23	23	19
ERCİŞ	228	1.959	2.992	52.420	23	25	19
GEVAŞ	72	309	365	7.793	25	28	1
GÜRPINAR	104	548	649	8.594	19	25	25
İPEKYOLU	212	2.514	5.395	102.631	46	34	21
MURADİYE	80	613	672	15.110	28	23	20
ÖZALP	128	719	1.110	21.708	49	32	24
SARAY	47	260	330	5.896	24	15	15
TUŞBA	175	1.657	2.774	42.963	28	20	19

YÜZBİN KİŞİ BAŞINA DÜŞEN YATAK SAYISI

2019	2020	2021
266	263	266

www.vantso.org.tr

DIŞ TİCARET

İHRACAT (2023 KASIM)

1000 Dolar

OCAK	3.799,17
ŞUBAT	3.548,44
MART	3.233,61
NİSAN	1.350,00
MAYIS	3.055,74
HAZİRAN	1.722,90
TEMMUZ	3.275,85
AĞUSTOS	3,408,67
EYLÜL	2.429,77
EKİM	3.782,56
KASIM	3.743,93

ÜRÜN BAZLI İHRACAT KASIM

SEKTÖR	ILLER	2022	2023
Çelik	VAN	57,27	29,88
Çimento Cam Seramik ve Toprak Ürünleri	VAN	147,11	67,43
Demir ve Demir Dışı Metaller	VAN	860,29	120,60
Deri ve Deri Mamulleri	VAN	2,89	0,00
Elektrik ve Elektronik	VAN	183,37	20,48
Fındık ve Mamuller,	VAN	6,49	23,55
Halı	VAN	4,18	0,00
Hazırgiyim ve Konfeksiyon	VAN	789,47	658,05
Hububat, Bakliyat, Yağlı Tohumlar ve Mamulleri	VAN	381,42	1.411,18
İklimlendirme Sanayii	VAN	838,28	50,89
Kimyevi Maddeler ve Mamulleri	VAN	413,41	1.043,93
Madencilik Ürünleri	VAN	2,87	7,25
Makine ve Aksamları	VAN	1.223,78	69,85
Meyve Sebze Mamulleri	VAN	395,37	149,19
Tekstil ve Hammaddeleri	VAN	32,97	26,38
Mobiya, Kağıt ve Orman Ürünleri	VAN	222,03	30,36
Otomotiv Endüstrisi	VAN	3,54	35,31
Su Ürünleri ve Hayvansal Mamüller	VAN	0,00	0,00
Yaş Meyve ve Sebze	VAN	10,85	0,00
Toplam	VAN	5.575,57	3.743,93

GELİR VERGİSİ MÜKELLEF SAYISI (KASIM)

OCAK	13.834
ŞUBAT	13.943
MART	14.042
NİSAN	14.130
MAYIS	14.215
HAZİRAN	14.247
TEMMUZ	14.275
AĞUSTOS	14.284
EYLÜL	14.361
EKİM	14.412
KASIM	14.456

KURUMLAR VERGİSİ

MÜKELLEF SAYISI

OCAK	6.011
ŞUBAT	6.077
MART	6.110
NİSAN	6.181
MAYIS	6.216
HAZİRAN	6.255
TEMMUZ	6.302
AĞUSTOS	6.333
EYLÜL	6.380
EKİM	6.434
KASIM	6.472

SİGORTALI SAYISI

Sigortalı, Aktif, Toplam (4a, 4b, 4c)



2023.01	208.676
2023.02	207.712
2023.03	211.104
2023.04	209.697
2023.05	209.569
2023.06	216.556
2023.07	207.144
2023.08	204.157
2023.09	213.071
2023.10	214.685
2023.11	213.128

SGK TOPLAM İŞYERİ SAYISI

OCAK	11.357
ŞUBAT	11.371
MART	11.445
NİSAN	11.332
MAYIS	11.310
HAZİRAN	11.402
TEMMUZ	11.228
AĞUSTOS	11.241
EYLÜL	11.460
EKİM	11.561
KASIM	11.604

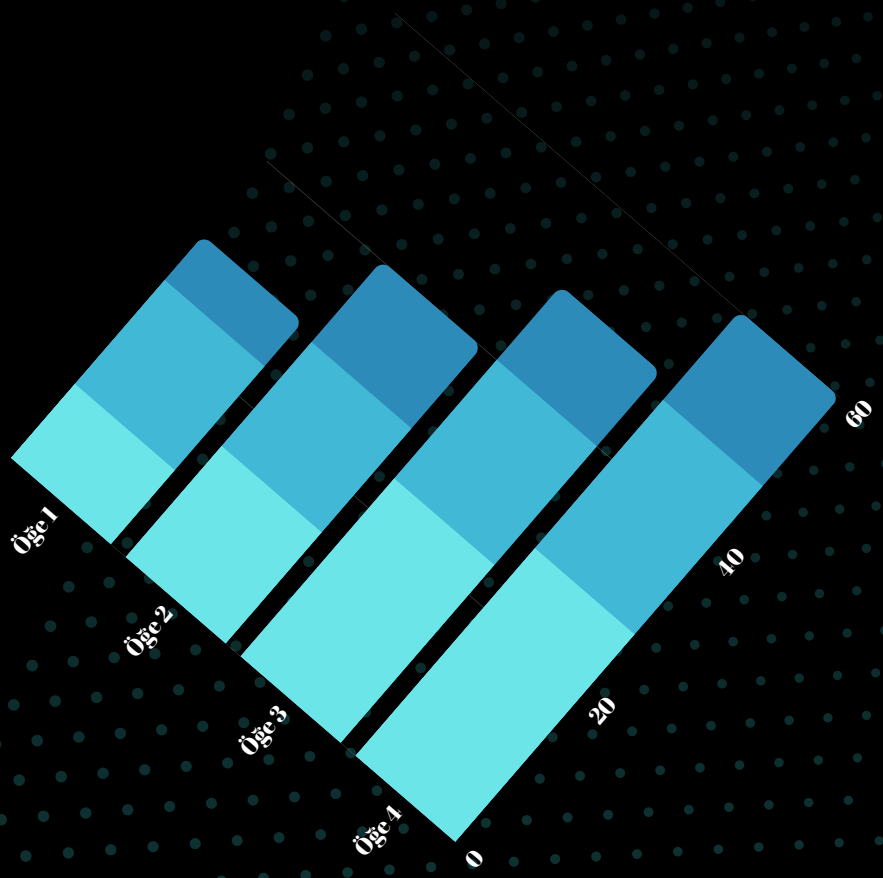

BANKACILIK VERİLERİ

KREDİ TUTARI

Yıl	Ay	Şehir	Toplam Nakdi Krediler
2023	12	VAN	36.414,712

MEVDUAT TUTARI

Yıl	Ay	Şehir	Mevduat Tutarı
2023	12	VAN	23.834.346

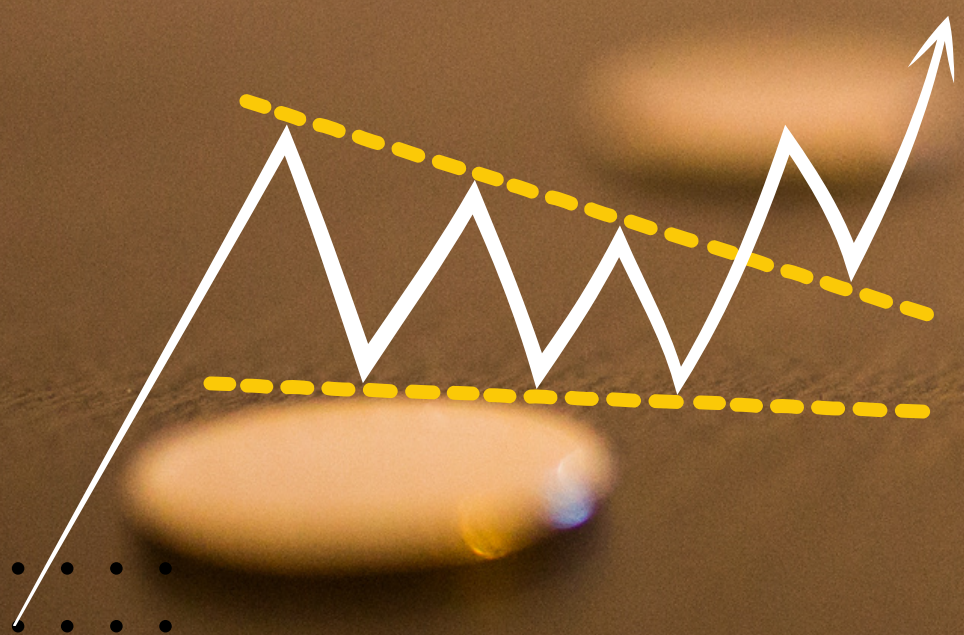

YATIRIM TEŞVİK BELGESİ KASIM 2023

YENİ BELGE : 12

İPTAL : 0

TAMAMLANMA: 3

HAVAYOLU İSTATİSTİKLERİ

Havalimanları	2022 KASIM SONU			2023 KASIM SONU (Kesin Olmayan)			2023/2022 (%)		
	İç Hat	Dış Hat	Toplam	İç Hat	Dış Hat	Toplam	İç Hat	Dış Hat	Toplam
Van Ferit Melen	1.192.247	1.857	1.194.204	1.422.016	2.983	1.424.999	19	61	19

TURİST Sayıları

AY	YERLİ	YABANCI
OCAK	22.055	27.396
ŞUBAT	18.900	27.286
MART	21.688	74.595
NİSAN	20.594	49.847
MAYIS	31.463	49.798
HAZİRAN	28.562	79.052
TEMMUZ	21.241	81.612
AĞUSTOS	7.693	104.243
EYLÜL	19.778	120.106
EKİM	21.594	69.845
KASIM	29.483	71.701

KAPIKÖY

GİRİŞ VERİLERİ

1	AY	YABANCI	YERLİ	TOPLAM
1	OCAK	16.442	28.498	44.940
2	ŞUBAT	17.878	27.479	45.357
3	MART	46.419	16.066	62.485
4	NİSAN	29.346	24.972	54.318
5	MAYIS	27.616	29.426	57.042
6	HAZİRAN	46.889	17.141	64.030
7	TEMMUZ	62.413	21.241	83.654
8	AĞUSTOS	79.640	22.943	102.583
9	EYLÜL	100.147	19.778	119.925
10	EKİM	48.353	21.594	69.947
11	KASIM	42.273	29.483	71.756



KURULAN-KAPANAN ŞİRKET İSTATİSTİKLERİ

İL ADI	2023 KASIM (BİR AYLIK)								2022 KASIM (BİR AYLIK)							
	KURULAN			TASFİYE		KAPANAN			KURULAN			TASFİYE		KAPANAN		
	ŞİRKET	KOOP.	GERÇEK	ŞİRKET	KOOP.	ŞİRKET	KOOP.	GERÇEK	ŞİRKET	KOOP.	GERÇEK	ŞİRKET	KOOP.	ŞİRKET	KOOP.	GERÇEK
VAN	65	0	**10**	5	0	8	**1**	15	105	2	12	7	**2**	6	1	10

SANAYİ İSTATİSTİKLERİ KASIM AYI

KAPASİTE RAPORU	15
EKSPERTİZ RAPORU	4
FİİLİ TÜKETİM BELGESİ	0
YERLİ MALI BELGESİ	4
İŞ MAKİNASI T.BELGESİ	9

KONUT SATIŞ SAYILARI

Ocak	716
Şubat	464
Mart	731
Nisan	475
Mayıs	681
Haziran	525
Temmuz	767
AĞUSTOS	859
EYLÜL	727
EKİM	638
KASIM	633

VAN TİCARET VE
SANAYİ ODASI

ÜYE SAYILARI

Aktif	7.749
Askı	4.452
Terk	7.690
Tasfiye	287