HAZİRAN 2024

VAN

EKONOMİK-SOSYAL

İSTATİSTİKLER

NÜFUS

GÖSTERGELERİ

2019-2023



2023	1.127.612
2022	1.128.749
2021	1.141.015
2020	1.149.342
2019	1.136.757

WWW.VANTSO.ORG.TR

- **Kadın Nüfusu: 552.619**
- **Erkek Nüfusu: 574.993**
- **Orta Yaş Nüfus Oranı: %43**
- **Genç Nüfus Oranı: %50**
- **Yaşlı Nüfus Oranı: %7**
- **Nüfus Yoğunluğu: 54,56**

NET GÖÇ HIZI

- 14,93

İŞGÜCÜNE KATILIM ORANI

2019	% 51,0
2020	% 47,6
2021	% 46,6
2022	% 49,7
2023	% 48,3

İŞSİZLİK ORANI

2023
17,2%

20,4% ▶ 17,2%
2021 2023

2022
19,2%

2021
20,4%

DIŞ TİCARET

İHRACAT (2024 HAZİRAN)

	1000 Dolar
OCAK	2.214,887
ŞUBAT	1.868,184
MART	2.127,876
NİSAN	1.598,299
MAYIS	5.193,232
HAZİRAN	2.475,455

ÜRÜN BAZLI İHRACAT

HAZİRAN

SEKTÖR	ILLER	2023	2024
Çelik	VAN	162,16	7,48
Çimento Cam Seramik ve Toprak Ürünleri	VAN	55,08	20,51
Demir ve Demir Dışı Metaller	VAN	97,36	767,94
Deri ve Deri Mamulleri	VAN	1,30	17,62
Elektrik ve Elektronik	VAN	3,77	1,17
Hazırgiyim ve Konfeksiyon	VAN	220,52	135,40
Hububat, Bakliyat, Yağlı Tohumlar ve Mamulleri	VAN	332,12	213,67
İklimlendirme Sanayii	VAN	8,03	106,59
Kimyevi Maddeler ve Mamulleri	VAN	183,59	323,79
Madencilik Ürünleri	VAN	12,64	15,84
Makine ve Aksamları	VAN	2,41	36,41
Meyve Sebze Mamulleri	VAN	597,52	181,10
Tekstil ve Hammaddeleri	VAN	2,71	51,68
Mobiya, Kağıt ve Orman Ürünleri	VAN	29,93	236,25
Otomotiv Endüstrisi	VAN	0,00	0,12
Yaş Meyve ve Sebze	VAN	13,75	0,00
Zeytin ve Zeytinyağı	VAN	0,00	20,65
Toplam	VAN	1.722,90	2.136,22

GELİR VERGİSİ MÜKELLEF SAYISI (2024)

OCAK	14.530
ŞUBAT	14.600
MART	14.671
NİSAN	14.718
MAYIS	14.823
HAZİRAN	14.898

KURUMLAR VERGİSİ

MÜKELLEF SAYISI

OCAK	6.576
ŞUBAT	6.617
MART	6.649
NİSAN	6.668
MAYIS	6.694
HAZİRAN	6.713

BANKACILIK VERİLERİ

KREDİ TUTARI

Yıl	Ay	Şehir	Toplam Nakdi Krediler
2024	6	VAN	43.450.620

MEVDUAT TUTARI

Yıl	Ay	Şehir	Mevduat Tutarı
2024	6	VAN	28.883.269



BANKACILIK VERİLERİ

BANKA ŞUBE SAYISI

Yıl	Ay	Şehir	Yurtiçi Şube Sayısı
2024	6	VAN	53

BİREYSEL BANKACILIK VERİLERİ

Yıl	Ay	Şehir	Taşıt Kredisi
2024	6	VAN	572.874

Yıl	Ay	Şehir	Konut Kredisi
2024	6	VAN	2.118.673

KAPIKÖY

GİRİŞ VERİLERİ

	AY	YABANCI	YERLİ	TOPLAM
1	OCAK	39.279	29.526	68.805
2	ŞUBAT	46.718	34.021	80.739
3	MART	63.307	17.017	80.324
4	NİSAN	31.301	16.236	47.537
5	MAYIS	39.471	27.277	66.748
6	HAZİRAN	58.670	29.115	87.785



HAVAYOLU İSTATİSTİKLERİ

Havalimanları	2023 HAZİRAN SONU			2024 HAZİRAN SONU (Kesin Olmayan)		
	İç Hat	Dış Hat	Toplam	İç Hat	Dış Hat	Toplam
Van Ferit Melen	770.391	1.623	772.014	827.865	2.602	830.467

VAN TİCARET VE
SANAYİ ODASI

ÜYE SAYILARI

Aktif	7.172
Askı	5.361
Terk	7.823
Tasfiye	12

SANAYİ İSTATİSTİKLERİ HAZİRAN AYI

KAPASİTE RAPORU	6
EKSPERTİZ RAPORU	0
FİİLİ TÜKETİM BELGESİ	0
YERLİ MALI BELGESİ	0
İŞ MAKİNASI T.BELGESİ	1
İMALAT YETERLİLİK BELGESİ	0

KURULAN-KAPANAN ŞİRKET İSTATİSTİKLERİ

İL ADI	2023 HAZİRAN (BİR AYLIK)								2024 HAZİRAN (BİR AYLIK)							
	KURULAN			TASFİYE		KAPANAN			KURULAN			TASFİYE		KAPANAN		
	ŞİRKET	KOOP.	GERÇEK	ŞİRKET	KOOP.	ŞİRKET	KOOP.	GERÇEK	ŞİRKET	KOOP.	GERÇEK	ŞİRKET	KOOP.	ŞİRKET	KOOP.	GERÇEK
VAN	54	1	15	0	0	11	1	7	33	2	9	0	0	5	1	1

Van İli Hayvan Varlığı Verileri
2023

Büyükbaş Hayvan Varlığı	133.193
Küçükbaş Hayvan Varlığı	3.280.145
Kümes Hayvan Varlığı	553.716
Arı Kovan Varlığı	176.713

KONUT SATIŞ SAYILARI

OCAK	557
ŞUBAT	620
MART	589
NİSAN	449
MAYIS	701
HAZİRAN	519

MOTORLU KARA TAŞITLARI

Ocak	82.235
Şubat	82.901
Mart	83.528
Nisan	84.053
Mayıs	84.717
Haziran	85.357

YÜZBİN KİŞİ BAŞINA DÜŞEN YATAK SAYISI

2020	2021	2022
263	266	268

www.vantso.org.tr

VAN İLİ EĞİTİM İSTATİSTİKLERİ

	OKUL VE KURUM	DERSLİK	ÖĞRETMEN	ÖĞRENCİ	İLKOKUL+ ORTAOKUL	GENEL ORTAÖĞRETİM	MESLEKİ VE TEKNİK
BAHÇESARAY	55	210	282	4.479	22	20	20
BAŞKALE	114	463	756	18.461	42	27	29
ÇALDIRAN	117	717	1.006	19.497	28	33	30
ÇATAK	58	284	386	5.319	17	29	24
EDREMİT	147	1.750	2.755	38.538	23	23	19
ERCİŞ	228	1.959	2.992	52.420	23	25	19
GEVAŞ	72	309	365	7.793	25	28	1
GÜRPINAR	104	548	649	8.594	19	25	25
İPEKYOLU	212	2.514	5.395	102.631	46	34	21
MURADİYE	80	613	672	15.110	28	23	20
ÖZALP	128	719	1.110	21.708	49	32	24
SARAY	47	260	330	5.896	24	15	15
TUŞBA	175	1.657	2.774	42.963	28	20	19

VAN YÜZÜNCÜ YIL ÜNİVERSİTESİ
İSTATİSTİKLERİ

Fakülteler: 19
Yüksekokullar: 3
MYO: 11
Akademik:1747
İdari: 3096
Öğrenci: 29.845
Mezun: 140.430

Haziran 2024 Döneminde Lisanslı Elektrik Kurulu Gücünün Van İli Bazında Dağılımı (MW)

İL	KURULU GÜÇ (MW)	ORAN (%)
Van	160,42	0,17

Haziran 2024 Döneminde Lisanslı Elektrik Üretiminin Van İli Bazında Dağılımı (MWh)

İL	ÜRETİM (MWh)	ORAN (%)
Van	44.829,49	0,17

Haziran 2024 Döneminde Lisanssız Elektrik Kurulu Gücünün Van İline ve Kaynaklara Göre Dağılımı (MW)

İL	Biyokütle	Doğalgaz	Güneş	Hidrolik	Rüzgar	Toplam
Van		**3,08**	**46,07**			**49,15**

Haziran 2024 Döneminde İhtiyaç Fazlası Satın Alınan Enerji Miktarının Van İline ve Kaynaklara Göre Dağılımı (MWh)

İL	Biyokütle	Güneş	Hidrolik	Rüzgar	Toplam
Van		**10.115,75**			**10.115,75**

Faturalanan Elektrik Tüketiminin Van İli ve Tüketici Türü Bazında Dağılımının Dönemler Arası Karşılaştırılması (MWh-%)

İl Adı	Tüketici Türü	2023 Haziran		2024 Haziran		Değişim (%)
		Miktar	Pay (%)	Miktar	Pay (%)	
VAN	Aydınlatma	4.883,02	0,02%	4.764,82	0,02%	-4,26%
	Kamu /Özel/Diğer	29.593,09	0,14%	33.780,87	0,15%	14,15%
	Mesken	41.339,19	0,20%	48.611,86	0,22%	17,59%
	Sanayi	15.502,19	0,07%	17.075,06	0,08%	10,15%
	Tarımsal Faaliyetler	435,91	0,00%	391,95	0,00%	-10,08%
	İl Toplam	91.753,40	0,44%	104.534,56	0,47%	13,93%

Tüketici Sayısının Van İl ve Tüketici Türü Bazında Dağılımının Dönemler Arası Karşılaştırılması (Adet-%)

		2023 Haziran		2024 Haziran		
İl Adı	Tüketici Türü	Tüketici Sayısı	Pay(%)	Tüketici Sayısı	Pay(%)	Değişim (%)
VAN	Aydınlatma	3.489	0,01%	3.530	0,01%	1,18%
	Kamu/ Özel/Diğer	55.455	0,11%	59.444	0,12%	7,19%
	Mesken	368.118	0,75%	377.454	0,75%	2,54%
	Sanayi	88	0,00%	75	0,00%	-14,77%
	Tarımsal Faaliyetler	3.289	0,00%	955	0,00%	4,03%
	İl Toplam	428.068	0,87%	441.458	0,88%	3,13%